ВСЕРОССИЙСКИЙ МАРАФОН

БУДУЩЕЕ БЕЗ КОКЛЮША 2.0

ПРЕЗЕНТАЦИЯ ПРОЕКТА

только для специалистов здравоохранения

MAT-RU-2000846-v0.2-07.2020

ВСЕРОССИЙСКИЙ МАРАФОН «БУДУЩЕЕ БЕЗ КОКЛЮША» 2019

РЕЗУЛЬТАТЫ

Кампания охватила 38 млн человек[1]

В 2019 году ревакцинация от коклюша в 6-7 лет включена в 9 региональных календарей*

65820 публикаций в соц. сетях по коклюшу[1]

С января 2020 года в Москве детям 6-7 лет могут сделать ревакцинацию от коклюша бесплатно в рамках регионального КПП[2]

1668 публикаций в СМИ по коклюшу[1]

#БУДУЩЕЕБЕЗКОКЛЮША

*Полную информацию моно найти на сайтах региональных департаментов здравоохранения

1. Сайт коммуникационного агентства Ag Loyalty http://www.ag-loyalty.com/
2. https://www.mos.ru/news/item/69520073/

НАБЛЮДАЕТСЯ РОСТ ЗАБОЛЕВАЕМОСТИ КОКЛЮШЕМ В РФ

ПРОБЛЕМА РОСТА ЗАБОЛЕВАЕМОСТИ КОКЛЮША АКТИВНО ОБСУЖДАЕТСЯ МЕДИЦИНСКИМ СООБЩЕСТВОМ, О ЧЕМ СВИДЕТЕЛЬСТВУЮТ ПОЗИЦИИ МИНЗДРАВА РФ[1], РОСПОТРЕБНАДЗОРА[2] И ПЕДИАТРИЧЕСКОГО СООБЩЕСТВА[3]: «О НЕОБХОДИМОСТИ РЕВАКЦИНАЦИИ ОТ КОКЛЮША В 6-7 И 14 ЛЕТ».

В 2019 ГОДУ ЗАБОЛЕВАЕМОСТЬ КОКЛЮШЕМ В РОССИИ ВЫРОСЛА НА **38%, У ДЕТЕЙ ДО 14 ЛЕТ НА 33%.**[4]

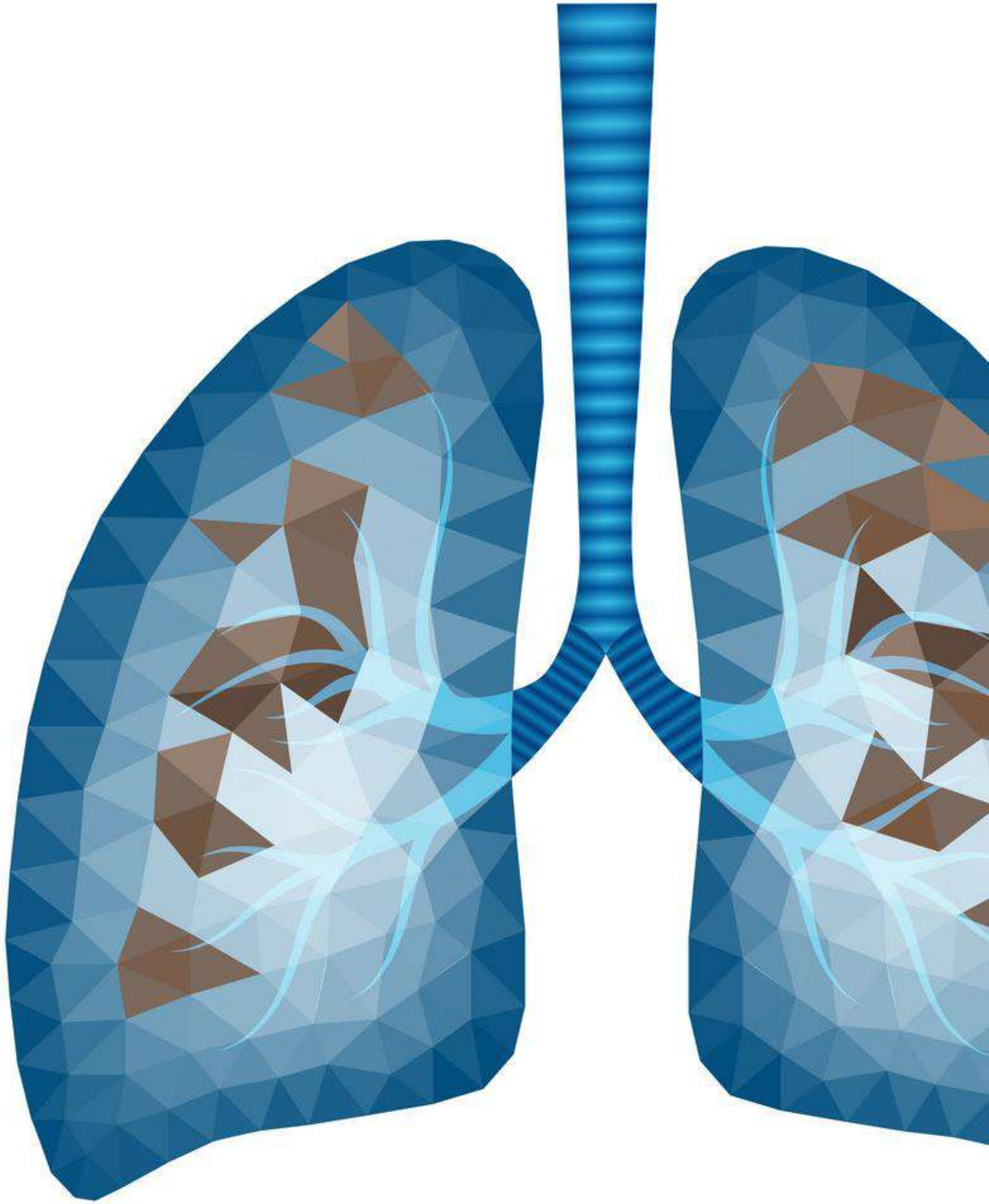

1. http://niidi.ru/specialist/regulations/
2. https://www.rospotrebnadzor.ru/about/info/news/news_details.php?ELEMENT_ID=12498&sphrase_id=1953279
3. http://www.pediatr-russia.ru/content/idealnyj-kalendar-vaktsinatsii-2018
4. Электронный ресурс www.iminfin.ru. Сведения об инфекционных заболеваниях за январь-ноябрь 2019 г. URL: http://iminfin.ru/areas-of-analysis/health/perechen-zabolevanij?territory=45000000 (по состоянию на 20.01.2020) .

ЧТОБЫ НАПОМНИТЬ О ВАЖНОСТИ СВОЕВРЕМЕННОЙ РЕВАКЦИНАЦИИ ОТ КОКЛЮША ДЕТЕЙ 6-7 ЛЕТ ПЕРЕД ШКОЛОЙ, МЫ ПРОДОЛЖАЕМ ВСЕРОССИЙСКИЙ МАРАФОН «БУДУЩЕЕ БЕЗ КОКЛЮША 2.0»

КЛЮЧЕВАЯ ИДЕЯ ПРОЕКТА

ВАКЦИНОПРОФИЛАКТИКА КОКЛЮШНОЙ ИНФЕКЦИИ НА ПРОТЯЖЕНИЕ ВСЕЙ ЖИЗНИ, С ФОКУСОМ НА РЕВАКЦИНАЦИЮ ДЕТЕЙ ДОШКОЛЬНОГО/ШКОЛЬНОГО ВОЗРАСТА

ПЕРВИЧНАЯ ВАКЦИНАЦИЯ[1]

3 – 4,5 – 6 МЕС.

+

18 МЕС.

РЕВАКЦИНАЦИЯ[2]



6-7 ЛЕТ

+

14 ЛЕТ

+

КАЖДЫЕ 10 ЛЕТ

1. Приказ МЗ РФ от 21.03.2014 г. №125 «Об утверждении национального календаря профилактических прививок и календаря профилактических прививок по эпидемическим показаниям» (в ред. 2019 г.)
2. Информационное письмо ФГБУ ДНКЦИБ ФМБА России 01-21/240 от 04.03.2019 г. «Вакцинопрофилактика коклюша»..

ГЕОГРАФИЯ ПРОЕКТА

БОЛЕЕ 18 КРУПНЫХ ГОРОДОВ РФ

ПОСРЕДСТВОМ: ФЕДЕРАЛЬНЫХ И РЕГИОНАЛЬНЫХ СМИ, DIGITAL КАНАЛОВ, СОЦ. МЕДИА

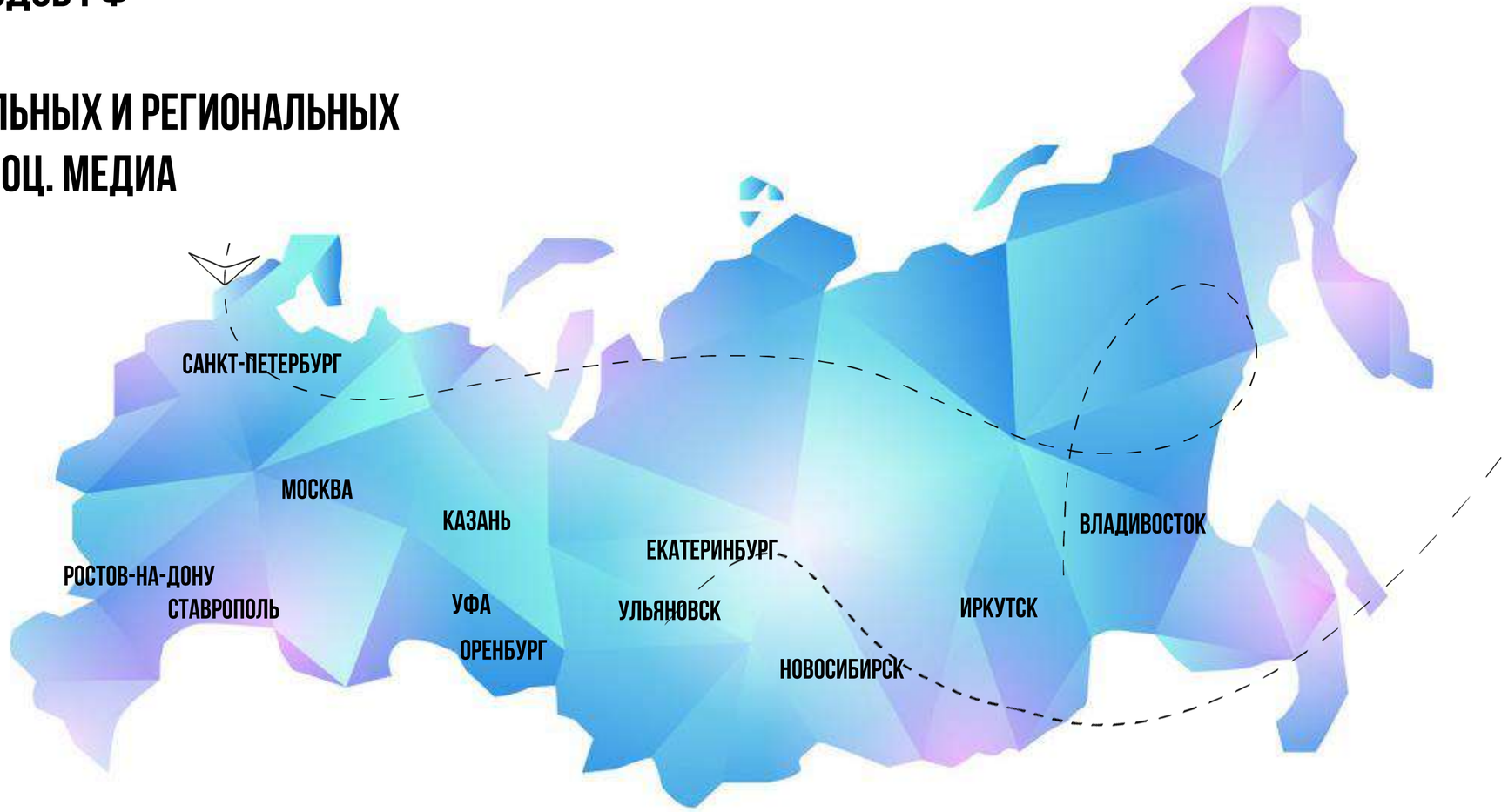

КЛЮЧЕВЫЕ ВОЛНЫ КАМПАНИИ

ИЮЛЬ → АВГУСТ

1. РАЗМЕЩЕНИЕ ИНФОРМАЦИИ ПОСРЕДСТВОМ DIGITAL КАНАЛОВ

2. ПРОВЕДЕНИЕ МАРАФОНА В КЛИНИКАХ

3. РАЗМЕЩЕНИЕ ИНФОРМАЦИИ В РЕГИОНАЛЬНЫХ И ФЕДЕРАЛЬНЫХ СМИ

КРАСОТА & ЗДОРОВЬЕ

Работница

7я.ру

МК

РАБОТА СО СМИ

РАБОТА СО СМИ НА ФЕДЕРАЛЬНОМ И РЕГИОНАЛЬНОМ УРОВНЯХ

МЕДИЦИНСКАЯ ОБЩЕСТВЕННОСТЬ (СПЕЦИАЛИСТЫ ЗДРАВООХРАНЕНИЯ)

РАССЫЛКА ПРЕСС-РЕЛИЗА, ПОСВЯЩЕННОГО 20-ТИ ЛЕТИЮ ВАКЦИНЫ АДАСЕЛЬ (СПЕЦ. ЖУРНАЛЫ, ГАЗЕТЫ И Т.Д.).

ИНТЕРВЬЮ С ВНЕШНИМИ ЭКСПЕРТАМИ ПО ТЕМЕ ВАКЦИНОПРОФИЛАКТИКИ КОКЛЮША

ШИРОКАЯ ОБЩЕСТВЕННОСТЬ (НАСЕЛЕНИЕ)

- РАССЫЛКА ПРЕСС-РЕЛИЗОВ О ПРОДОЛЖЕНИИ МАРАФОНА (1) И ОБ ЭПИДСИТУАЦИИ В РЕГИОНЕ (2)
- КОММЕНТАРИЙНАЯ ПРОГРАММА В СМИ С ПРИВЛЕЧЕНИЕМ ЭКСПЕРТОВ
- СПЕЦПРОЕКТЫ : ТЕСТ НА МЕДУЗЕ, СТАТЬЯ НА МЕЛ.ФМ

КЛЮЧЕВАЯ ТЕМА:

РОСТ ЗАБОЛЕВАЕМОСТИ КОКЛЮШЕМ В РФ И ВНИМАНИЕ К РЕВАКЦИНАЦИИ ДЕТЕЙ ПЕРЕД ШКОЛОЙ

ПРИМЕРЫ ИНТЕРВЬЮ В СМИ

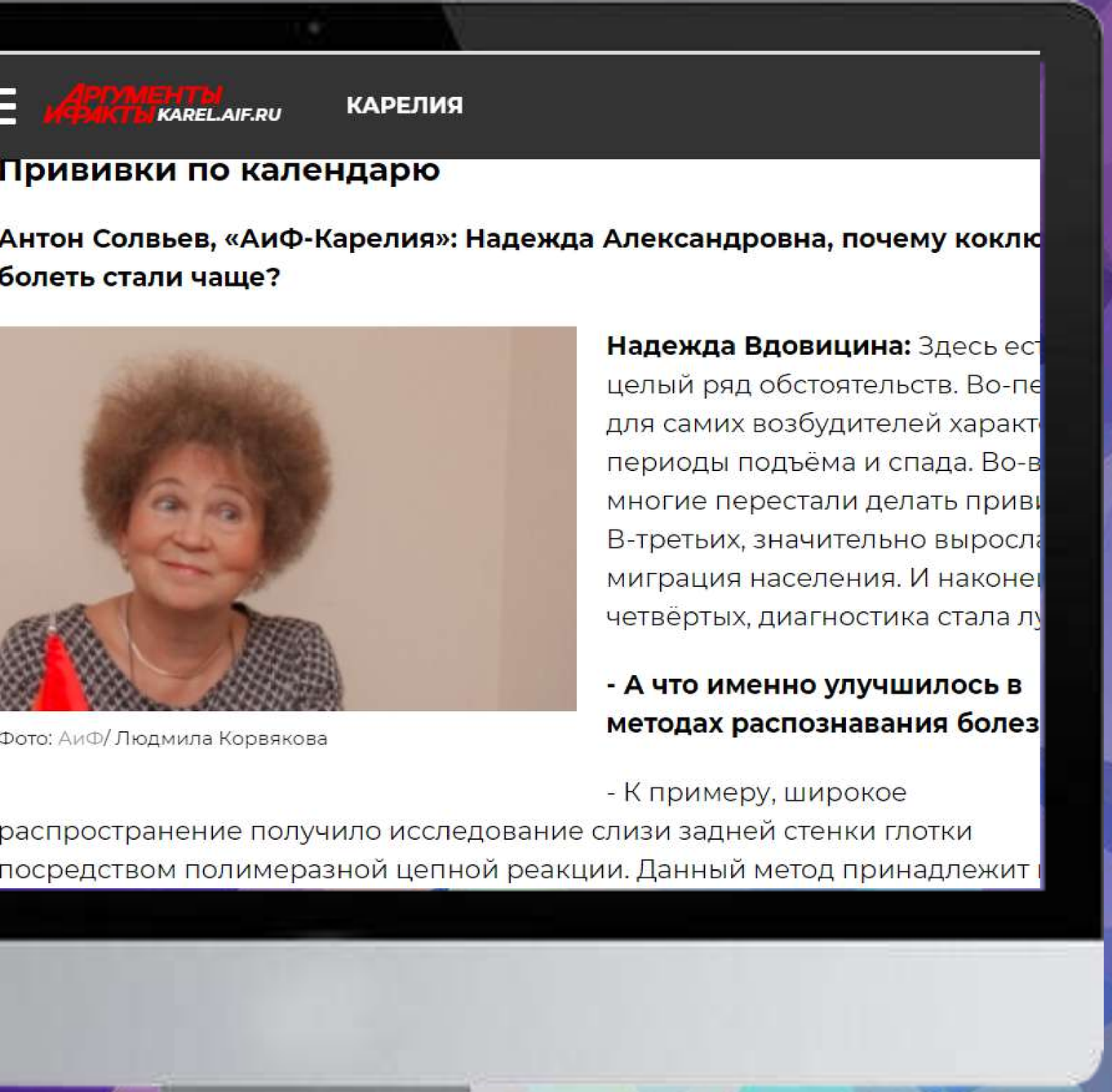

АРГУМЕНТЫ И ФАКТЫ KAREL.AIF.RU КАРЕЛИЯ

Прививки по календарю

Антон Солвьев, «АиФ-Карелия»: Надежда Александровна, почему коклю болеть стали чаще?

Фото: АиФ/ Людмила Корвякова

Надежда Вдовицина: Здесь ест целый ряд обстоятельств. Во-пе для самих возбудителей характ периоды подъёма и спада. Во-в многие перестали делать прив В-третьих, значительно выросла миграция населения. И наконе четвёртых, диагностика стала лу

- А что именно улучшилось в методах распознавания болез

- К примеру, широкое распространение получило исследование слизи задней стенки глотки посредством полимеразной цепной реакции. Данный метод принадлежит

РАБОТА В DIGITAL

10

РАБОТА В DIGITAL. СПЕЦИАЛИСТЫ ЗДРАВООХРАНЕНИЯ

➢ КУРС ВИДЕО-ЛЕКЦИЙ ОТ ВЕДУЩИХ ЭКСПЕРТОВ РФ НА ПОРТАЛЕ DOCSFERA.RU

- «ЭПИДЕМИОЛОГИЧЕСКАЯ СИТУАЦИЯ ПО КОКЛЮШНОЙ ИНФЕКЦИИ НА СОВРЕМЕННОМ ЭТАПЕ» (С. М. ХАРИТ)
- «СХЕМЫ ВАКЦИНАЦИИ ПРОТИВ КОКЛЮША ПРИ НАРУШЕНИИ ГРАФИКА ПРИВИВОК» (С.М. ХАРИТ)
- «СОВРЕМЕННЫЕ АСПЕКТЫ И ПРОБЛЕМЫ КОКЛЮША У ДЕТЕЙ И ВЗРОСЛЫХ» (И.В. БАБАЧЕНКО)
- «СОВРЕМЕННАЯ ЭПИДЕМИОЛОГИЧЕСКАЯ СИТУАЦИЯ В СТРАНЕ И МИРЕ: НОВЫЕ УГРОЗЫ И ВЫЗОВЫ. ВАКЦИНОПРОФИЛАКТИКА КАК РЕШАЮЩАЯ МЕРА ПО БОРЬБЕ С ИНФЕКЦИЯМИ, ПЕРСПЕКТИВЫ РАСШИРЕНИЯ НАЦИОНАЛЬНОГО КАЛЕНДАРЯ ПРОФИЛАКТИЧЕСКИХ ПРИВИВОК РФ» (М.Ю. РТИЩЕВ)
- «СОВРЕМЕННЫЕ ПОДХОДЫ К РЕВАКЦИНАЦИИ ПРОТИВ КОКЛЮША» (И. Я ИЗВЕКОВА)

➢ ОБРАЗОВАТЕЛЬНЫЙ ПРОЕКТ ДЛЯ ВРАЧЕЙ НА ПЛАТФОРМЕ «МЕДЗНАНИЯ» ПО ТЕМЕ:

- «СОВРЕМЕННЫЕ ВОЗМОЖНОСТИ ВАКЦИНОПРОФИЛАКТИКИ КОКЛЮША У ДЕТЕЙ ДОШКОЛЬНОГО И ШКОЛЬНОГО ВОЗРАСТА» В ФОРМАТЕ ВЕБИНАРА С ВНЕШНИМ ЭКСПЕРТОМ

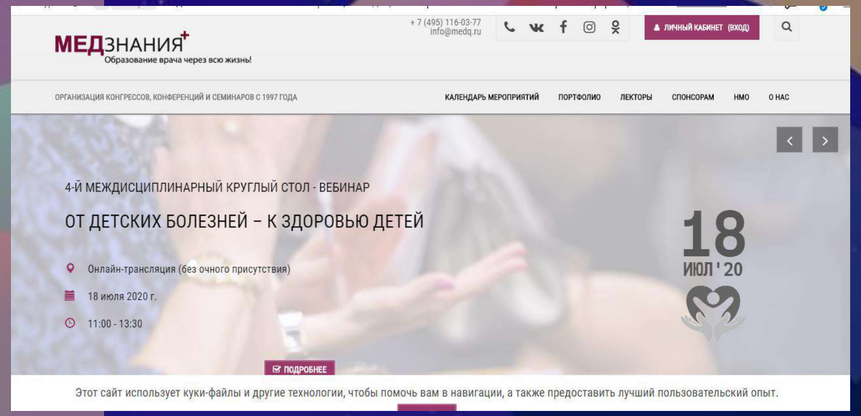

КЛЮЧЕВОЕ СООБЩЕНИЕ:

ВАКЦИНОПРОФИЛАКТИКА ОТ КОКЛЮШНОЙ ИНФЕКЦИИ НА ПРОТЯЖЕНИИ ВСЕЙ ЖИЗНИ, С ФОКУСОМ НА РЕВАКЦИНАЦИЮ ПЕРЕД ШКОЛОЙ

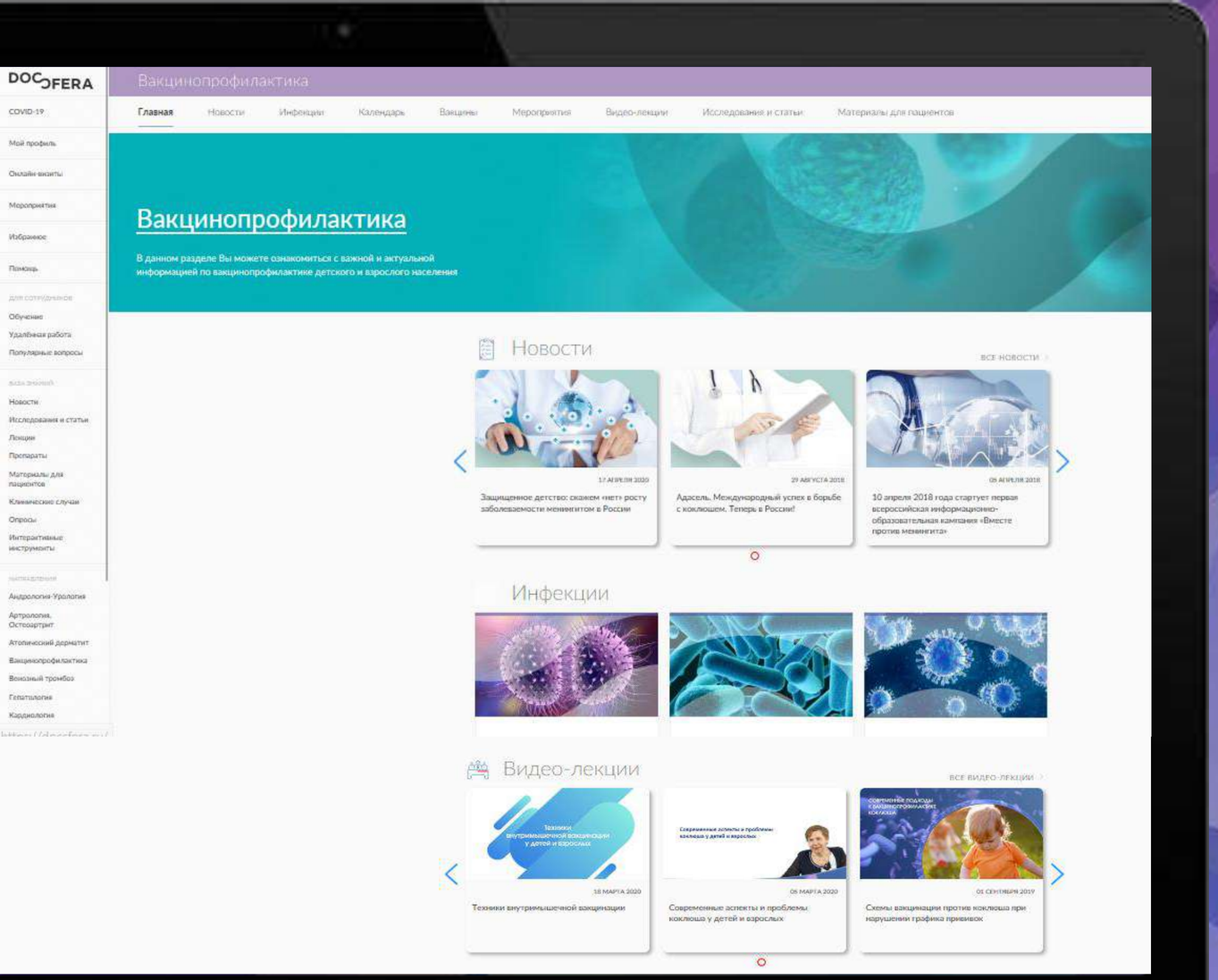

ПРИМЕРЫ ВИДЕО-ЛЕКЦИЙ НА ПОРТАЛЕ DOCSFERA.RU

ХАРИТ СУСАННА МИХАЙЛОВНА - Д.М.Н., ПРОФЕССОР, РУКОВОДИТЕЛЬ ОТДЕЛА ПРОФИЛАКТИКИ ИНФЕКЦИОННЫХ ЗАБОЛЕВАНИЙ ФГБУ «ДЕТСКИЙ НАУЧНО-КЛИНИЧЕСКИЙ ЦЕНТР ИНФЕКЦИОННЫХ БОЛЕЗНЕЙ ФМБА» Г. САНКТ-ПЕТЕРБУРГ

БАБАЧЕНКО ИРИНА ВЛАДИМИРОВНА -Д.М.Н., ПРОФЕССОР, РУКОВОДИТЕЛЬ ОТДЕЛА РЕСПИРАТОРНЫХ (КАПЕЛЬНЫХ) ИНФЕКЦИЙ; ПРОФЕССОР КАФЕДРЫ ИНФЕКЦИОННЫХ ЗАБОЛЕВАНИЙ У ДЕТЕЙ ФП И ДПО ДЕТСКОГО НАУЧНО-ИССЛЕДОВАТЕЛЬСКОГО ЦЕНТРА ИНФЕКЦИОННЫХ БОЛЕЗНЕЙ, САНКТ-ПЕТЕРБУРГ, РОССИЯ.

РТИЩЕВ АЛЕКСЕЙ ЮРЬЕВИЧ - К.М.Н., ДОЦЕНТ КАФЕДРЫ ИНФЕКЦИОННЫХ БОЛЕЗНЕЙ У ДЕТЕЙ РНМУИ ИМ. ПИРОГОВА, ГЛАВНЫЙ ВНЕШТАТНЫЙ СПЕЦИАЛИСТ ПО ИНФЕКЦИОННЫМ БОЛЕЗНЯМ У ДЕТЕЙ В ЦАО И ЮВАО Г. МОСКВЫ.

ИЗВЕКОВА ИРИНА ЯКОВЛЕВНА – Д.М.Н., ПРОФЕССОР, ГБОУ ВПО НГМУ МИНЗДРАВА РОССИИ. КАФЕДРА ИНФЕКЦИОННЫХ БОЛЕЗНЕЙ, НОВОСИБИРСК.

РАБОТА В DIGITAL. НАСЕЛЕНИЕ

- ПРОДОЛЖЕНИЕ МАРАФОНА НА ПОРТАЛЕ PRIVIVKA.RU (СТАРТОВАЯ СТРАНИЦА МАРАФОНА: РАЗМЕЩЕНИЕ НОВЫХ АНИМИРОВАННЫХ ФАКТОВ О КОКЛЮШЕ, ПАМЯТОК ПО ПОДГОТОВКЕ К ШКОЛЕ, ВИДЕОРОЛИКА «КОГДА КОКЛЮШ СТУЧИТСЯ В ДВЕРЬ», ПАЦИЕНТСКИХ ВИДЕО)

- ВЗАИМОДЕЙСТВИЕ С СОЦ. МЕДИА И БЛОГЕРАМИ: РАЗМЕЩЕНИЕ ИНФОРМАЦИИ О МАРАФОНЕ, ТЕЗИСОВ, АНИМИРОВАННЫХ ФАКТОВ, ПАМЯТОК ПО ПОДГОТОВКЕ К ШКОЛЕ, ПАЦИЕНТСКИХ ВИДЕО.

- КОММУНИКАЦИОННАЯ ПОДДЕРЖКА ВИДЕОРОЛИКА «КОГДА КОКЛЮШ СТУЧИТСЯ В ДВЕРЬ» И ПАЦИЕНТСКИХ ВИДЕО – ПРОДВИЖЕНИЕ В СОЦ СЕТЯХ (VK)

- СПЕЦПРОЕКТЫ - ТЕСТ О ВАКЦИНАЦИИ НА МЕДУЗЕ И СТАТЬЯ НА МЕЛ.FM «МИФЫ О ВАКЦИНАЦИИ ПРОТИВ КОКЛЮША» - С ДОПОЛНИТЕЛЬНЫМ АНОНСИРОВАНИЕМ В СОЦИАЛЬНЫХ СЕТЯХ

КЛЮЧЕВОЕ СООБЩЕНИЕ:

НЕОБХОДИМОСТЬ РЕВАКЦИНАЦИИ ДЕТЕЙ ПЕРЕД ПОСТУПЛЕНИЕМ В ШКОЛУ В 6-7- ЛЕТ ИЗ-ЗА УГАСАНИЯ ИММУНИТЕТА ПРОТИВ КОКЛЮША В ТЕЧЕНИЕ 5-8 ЛЕТ ПОСЛЕ ПЕРВИЧНОЙ ВАКЦИНАЦИИ

Каждый день организм ребёнка сталкивается с множеством бактерий, вирусов и борется с ними, вырабатывая защитный иммунитет.[1] Прививки направлены на защиту ребенка от жизнеугрожающих инфекций.[2] Именно поэтому соблюдение графика вакцинации является важным критерием своевременной защиты малыша. От ряда инфекций, для продления защиты, рекомендовано проведение ревакцинаций в более старших возрастах.[3]

Так, например, для защиты против дифтерии, коклюша и столбняка вакцинация ребенка проводится на первом году жизни в 3–4,5–6 мес. с дальнейшей ревакцинацией в 18 мес.[4] К школьному возрасту уровень защиты снижается,[3,5] и для её продления, одновременно с ревакцинацией против дифтерии и столбняка в 6–7 и 14 лет,[4] возможно проведение возрастных ревакцинаций против коклюша.[6,7] Не все родители об этом знают.

Марафон «Будущее без коклюша» призван обратить внимание людей на важность проведения своевременной вакцинации детей первых лет жизни и дальнейших возрастных ревакцинаций.

ПРИМИТЕ УЧАСТИЕ В МАРАФОНЕ

ФАКТЫ О КОКЛЮШЕ

Узнайте больше о коклюшной инфекции

Карта вакцинальных центров

Примите участие в марафоне и расскажите о важности проведения вакцинаций и ревакцинаций своим друзьям и близким, разместив в ленте один из фактов о коклюшной инфекции с хештегом #будущеебезкоклюша

Информация для пациентов на privivka.ru

Информация о марафоне

Видеоролик о коклюше

Иллюстрации о коклюше

Карта вакцинальных центров

ПРОВЕДЕНИЕ МАРАФОНА «БУДУЩЕЕ БЕЗ КОКЛЮША 2.0»

1. ЗАДАЧА МАРАФОНА: ВАКЦИНОПРОФИЛАКТИКА ОТ КОКЛЮШНОЙ ИНФЕКЦИИ НА ПРОТЯЖЕНИИ ВСЕЙ ЖИЗНИ С ФОКУСОМ НА РЕВАКЦИНАЦИЮ ДЕТЕЙ ПЕРЕД ШКОЛОЙ
2. ПРАВИЛА УЧАСТИЯ В МАРАФОНЕ ПРОПИСАНЫ НА ПОРТАЛЕ PRIVIVKA.RU

ДОСТУПНЫЕ ИНСТРУМЕНТЫ

1. АНИМИРОВАННЫЕ ФАКТЫ И ПАМЯТКИ ПО ПОДГОТОВКЕ К ШКОЛЕ В КРЕАТИВНОЙ ФОРМЕ (В ФОРМАТАХ JPEG)

2. ИНФОРМАЦИОННЫЕ МАТЕРИАЛЫ ДЛЯ РАБОТЫ С НАСЕЛЕНИЕМ И ДЛЯ РАЗМЕЩЕНИЯ В КЛИНИКАХ

3. АНИМАЦИОННЫЙ РОЛИК «КОГДА КОКЛЮШ СТУЧИТСЯ В ДВЕРЬ», ОТРИСОВАННЫЙ В СТИЛИСТИКЕ МУЛЬТИКА «КОРПОРАЦИЯ МОНСТРОВ»

4. ВОПРОСЫ СПИКЕРАМ КЛИНИКИ ДЛЯ ПРЯМОГО ЭФИРА В INSTAGRAM

5. КЛЮЧЕВЫЕ СООБЩЕНИЯ МАРАФОНА И СПРАВКА О ЗАБОЛЕВАНИИ

ВСЕ ИНСТРУМЕНТЫ РЕАЛИЗУЮТСЯ КЛИНИКОЙ САМОСТОЯТЕЛЬНО

ПЕЧАТНЫЕ МАТЕРИАЛЫ ДЛЯ НАСЕЛЕНИЯ

ЛИСТОВКА «ВАКЦИНОПРОФИЛАКТИКА КОКЛЮША, ДИФТЕРИИ, СТОЛБНЯКА»

БРОШЮРА «ЕСЛИ В ДОМ СТУЧИТСЯ КОКЛЮШ»



ПЛАКАТ С ФАКТАМИ О КОКЛЮШЕ

БОЛЬШИЕ НАКЛЕЙКИ «БУДУЩЕЕ БЕЗ КОКЛЮША»

МАЛЕНЬКИЕ НАКЛЕЙКИ «БУДУЩЕЕ БЕЗ КОКЛЮША»

ВИДЕОМАТЕРИАЛЫ ДЛЯ НАСЕЛЕНИЯ

ВИДЕОРОЛИК «КОГДА КОКЛЮШ СТУЧИТСЯ В ДВЕРЬ»

АНИМИРОВАННЫЕ ФАКТЫ ДЛЯ РАЗМЕЩЕНИЯ В INSTAGRAM КЛИНИКИ



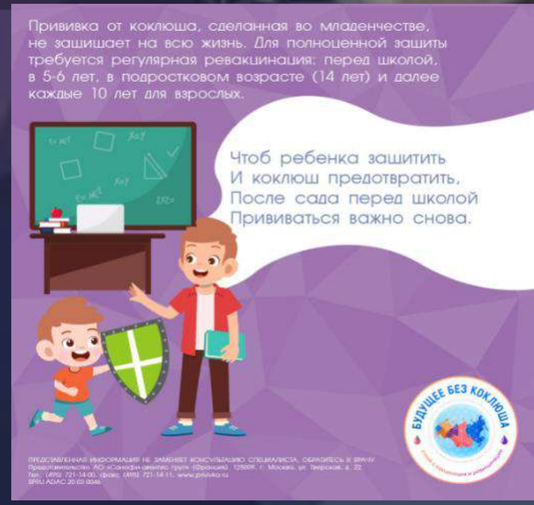

ИНФОРМАЦИОННЫЕ МАТЕРИАЛЫ



Ключевые сообщения для прямого эфира

I. **Актуализация проблематики:**

- Заболеваемость коклюшем в России неуклонно растет с 2008 года, что свидетельствует об эпидемическом неблагополучии по этой инфекции.[1] Заболеваемость коклюшем в России в 2019 году (в сравнении с 2018 годом) выросла практически в 1,4 раза. У детей до 14 лет рост заболеваемости в 2019 году составил 33%[2].
- Особенностью течения является смещение заболеваемости в более старшие возрастные группы. Более половины всех случаев коклюша в РФ регистрируется у детей в возрасте от 3 до 14 лет[3].
- У детей дошкольного/школьного возраста и взрослых коклюш не просто «легкий кашель» и может сопровождаться приступами кашля в течение более 9 недель, рвотой, длительным нарушением сна, а также осложниться развитием пневмонии[4].

II. **Проблемная точка**

- Ревакцинация против коклюша детей в возрасте 6-7 и 14 лет позволит снизить заболеваемость, как среди детей данной группы, так и популяции в целом[5].
- Ревакцинация родителей против коклюша не только призвана защитить их самих, но и значительно снизить риск передачи инфекции еще не привитым младенцам, для которых коклюш – особенно опасен и может приводить к летальному исходу[6].
- К сожалению, родители не знают о важности ревакцинации от коклюша, ошибочно полагая, что прививки, сделанной в младенческом возрасте, достаточно на всю оставшуюся жизнь.
- Многочисленные клинические исследования показывает, что поствакцинальный иммунитет к коклюшу угасает в среднем в течение 5-8 лет после последней прививки в 18 мес., и к младшему школьному возрасту восприимчивость к инфекции возвращается[7].
- В настоящий момент в Национальный календарь профилактических прививок РФ и календарь прививок по эпид. показаниям, не включены повторные (вторая и последующие) вакцинации от коклюшной инфекции. Но важность ревакцинации от коклюша в 6-7 и 14 лет активно обсуждается медицинским сообществом, о чем свидетельствуют позиции Минздрава РФ[8], Роспотребнадзора[9] и Педиатрического сообщества[10].

III. **Решение**

Основной способ предотвратить эпидемию и защитить ребенка от коклюша – вакцинация, а именно первичная вакцинация в 3, 4,5 и 6 мес. с дальнейшей ревакцинацией в 18 месяцев.[11] Также рекомендована ревакцинация школьников в 6-7 и 14 лет.[12]

Наряду с детьми и подростками, взрослым для поддержания защитного уровня иммунитета рекомендовано проводить ревакцинации против коклюша каждые 10 лет.[13]

КЛЮЧЕВЫЕ СООБЩЕНИЯ



Вопросы для прямого эфира

1. Насколько коклюш опасен и заразен? Может ли взрослый заразиться коклюшем?
2. Какая ситуация с коклюшем в регионе XXX? Насколько возрос уровень заболеваемости за последний год?
3. Правда ли, что маленькие дети болеют тяжелее? Чем опасен коклюш для них?
4. Какие ситуации увеличивают риск заболеть коклюшем? Выше ли риск в детском саду или школе?
5. Как распознать коклюшный кашель? В случае, если есть подозрение на коклюш, как подтвердить диагноз?
6. Какие способы защиты от коклюша существуют?
7. В каком возрасте нужно ставить прививки от коклюша?
8. Как долго действует иммунитет после вакцинации? Действует ли вакцинация против коклюша, сделанная в раннем детском возрасте, в течение всей жизни?
9. Какие есть подходы к вакцинации детей и взрослых против коклюша, дифтерии и столбняка?
10. Как профилактируют эти инфекции в зарубежных странах?

ВОПРОСЫ ДЛЯ ПРЯМОГО ЭФИРА



Справка о коклюше

Коклюш — острая инфекция, вызываемая бактерией *Bordetella pertussis*. Коклюш является важной причиной смертности и заболеваемости среди детей младенческого возраста во всем мире (1,2).

В последние годы в некоторых странах был зарегистрирован сдвиг в возрастном распределении коклюша в сторону более старших возрастных групп (подростков и молодых взрослых) (2).

Источниками инфекции являются больные (дети и взрослые) типичными и атипичными формами коклюша. Наиболее интенсивная передача возбудителя происходит при кашле. На ранней катаральной стадии коклюш высоко контагиозен с вторичными уровнями поражаемости до 90 % среди восприимчивых контактов в семье (1,2,3).

Подростки и взрослые являются важными источниками распространения *В.pertussis* для непривитых детей раннего младенческого возраста. Систематический обзор источников инфекции в отношении детей в возрасте младше 6 мес. продемонстрировал, что домашние контакты были источником *B.pertussis* в 74–96 % случаев, когда источник инфекции был выявлен (2).

Не задокументировано хроническое носительство возбудителя коклюша (2).

После инкубационного периода в 9-10 дней (с колебаниями от 6 до 20 дней), у заболевших развиваются катаральные симптомы, включая кашель. В течение 1-2 недель могут наблюдаться приступы кашля, заключающиеся классическими судорожными кашлями. В типичных случаях кашель, особенно сильный ночью, часто сопровождается рвотой (2,3).

Тяжелые случаи заболевания и случаи смерти регистрируются почти всегда у детей в течении первых недель и месяцев жизни. Среди детей более старшего возраста, подростков и взрослых коклюш часто не диагностируется из-за атипичного течения заболевания (2,3).

Основные осложнения коклюша у младенцев и детей включают легочные, мирологические (острая коклюшная энцефалопатия) и нарушения питания. Бронхопневмонии, наблюдается у приблизительно 6 % инфицированных детей (2,3).

Естественная инфекция не вызывает длительной защиты от коклюша (2).

В Российской Федерации коклюш регистрируется практически во всех субъектах страны. В структуре заболевания в целом по стране за последние 10 лет 93,6 % приходится на детей до 14 лет. Максимальная заболеваемость приходится на детей в возрасте до одного года (4).

Против коклюша должны быть вакцинированы все дети в мире. Каждая страна должна стремиться к достижению ранней и своевременной вакцинации возможно ↑↑ки должны вакцины против коклюша. Это позволяет обеспечить защиту высокого уровня среди детей в возрасте до 5 лет. Любое снижение общего охвата прививками может привести к росту числа случаев коклюша (2). Решение о внедрении ревакцинации подростков и/или взрослых должно приниматься на основании эпидемиологической ситуации (2).

СПРАВКА О ЗАБОЛЕВАНИИ



Возможный текст поста в Instagram:

Наша клиника XXX в этом году принимает участие во Всероссийском марафоне «Будущее без коклюша», который уже второй год проходит в регионах России. Его задача – напомнить о необходимости ревакцинации от коклюша для детей 6-7 и 14 лет в преддверии начала учебного года, а также рассказать об опасности коклюша и о том, как защитить от него себя и своих близких.

Какие мифы существуют вокруг коклюша?

- «Коклюш встречается редко». НО! В прошлом году эпидемиологическая ситуация по заболеваемости коклюшем показала тенденцию роста. Основной причиной заболевания является отсутствие иммунитета к заболеванию из-за того, что ревакцинация от коклюша не была проведена вовремя.
- «Коклюш-это младенческая болезнь». НО! На самом деле, самая большая доля заболевших – это младшие школьники в возрасте 6-7 лет. Многие родители не знают или забывают о том, что иммунитет от первичной вакцины действует всего 5-6 лет.
- «Вакцинации, сделанной в детстве, достаточно на всю оставшуюся жизнь». НО! Нельзя забывать, что поствакцинальный иммунитет после вакцинации в 18 мес. угасает к школьному возрасту.
- «Коклюш-это просто кашель». НО! В действительности, коклюш может протекать очень тяжело. Он характеризуется воспалительным процессом в

ПРИМЕР ТЕКСТА В ПОДДЕРЖКУ МАРАФОНА ДЛЯ РАЗМЕЩЕНИЯ НА САЙТЕ (СОЦ. СЕТИ) КЛИНИКИ

ВЫХОДЫ АКТИВНОСТЕЙ КАМПАНИИ ДЛЯ НАСЕЛЕНИЯ

27.07-31.07	03.08-7.08	10.08-14.08	17.08-21.08	24.08-28.09
30 июля Релиз о старте Марафона	Спецпроект на Meduza.io/подкаст MeduzaCare	Релиз об эпидситуации в Москве		
		Релиз об эпид ситуации в регионах (приоритетные регионы)		
Начиная с 27 июля Продвижение ролика «Когда коклюш стучится в дверь» в соц. сетях		Начиная с 10 августа Продвижение вижуалов в ВК с таргетом на мам	Отработка комментарийной программы	
			Размещение статьи на Мел.ФМ.	
27 июля Рассылка контент-папки в клиники	Блогерская кампания у 10 блогеров			
	Съемка и монтаж пациентских видео	Размещение роликов в разделе на Privivka.ru	Размещение и продвижение роликов у блогеров	Выходы в региональных клиниках

июль

август

ВЫХОДЫ АКТИВНОСТЕЙ КАМПАНИИ ДЛЯ ВРАЧЕЙ НА DOCSFERA.RU

	Июль 24	Июль 27	Июль 29	Июль 30	Август 7	Август 14	Август 21	Август 28	Август 31
E-mail рассылки	Приглашение на вебинар	Будущее без коклюша пресс-релиз	Напоминание про вебинар		Дополнительные видеолекции по теме	Пациентские видео	Продуктовая страница Адасель + запись вебинара на docsfera.ru	Страницы инфекций: Коклюш, Дифтерия, Столбняк	Заключительное письмо с дополнительными материалами
Вебинар	Регистрация и анонс вебинара на сайте			Вебинар на сайте					
Видео лекции					Видео-лекции: - Бабаченко - Харит - Извекова - Ртищев	Пациентские видео на сайте	Размещение видео лекции по итогам вебинара для врачей		20 лет Адасель
Материалы на сайте		Пресс-релиз на сайте					Продуктовая страница Адасель	Страницы инфекций: Коклюш, Дифтерия, Столбняк	Листовки и материалы для врачей

ВМЕСТЕ МЫ СТРОИМ

БУДУЩЕЕ БЕЗ КОКЛЮША!